




Valores em Euro

RUBRICAS	NOTAS	DATAS	
		31/12/2017	31/12/2016
ACTIVO			
Activo não corrente			
Activos fixos tangíveis	3.2/9	1 467,65	6 884,87
Propriedades de investimento			
Goodwill			
Activos intangíveis			
Activos biológicos			
Participações financeiras - método de equivalência patrimonial			
Outros investimentos financeiros	7	433,54	203,75
Créditos a receber			
Ativos por impostos diferidos			
Total do Activo não corrente		1 901,19	7 088,62
Activo corrente			
Inventários			
Activos biológicos			
Clientes			
Estado e outros entes públicos	3.5/10	2 918,52	2 569,74
Capital subscrito e não realizado			
Outros créditos a receber	3.7/11/20.6	9 652,09	420,00
Diferimentos		733,71	834,71
Activos financeiros detidos para negociação			
Outros activos financeiros			
Activos não correntes detidos para venda		10 034,57	
Caixa e depósitos bancários	3.11/4/19	38 042,32	37 821,37
Total do Activo corrente		61 381,21	41 645,82
Total do Activo		63 282,40	48 734,44


 Contabilista Certificado

FJ - CORRETORES DE SEGUROS LDA
 A Gerência

 Gerência

RUBRICAS	NOTAS	DATAS	
		31/12/2017	30/12/2016
CAPITAL PRÓPRIO E PASSIVO			
Capital próprio			
Capital subscrito	12	60 000,00	60 000,00
Acções (quotas) próprias			
Outros instrumentos de capital próprio			
Prémios de emissão			
Reservas legais	13	3 192,65	2 412,51
Outras reservas	13	10 186,26	10 186,26
Resultados transitados		-33 125,81	-47 948,52
Excedentes de revalorização			
Ajustamentos/Outras variações no capital próprio			
Resultado líquido do período	10	3 903,81	15 602,85
Interesses que não controlam			
Total do Capital próprio		44 156,91	40 253,10
PASSIVO			
Passivo não corrente			
Provisões			
Financiamentos obtidos			
Responsabilidades por benefícios pós-emprego			
Passivos por impostos diferidos			
Outras dívidas a pagar			
Total do Passivo não corrente		0,00	0,00
Passivo corrente			
Fornecedores	3.8	325,72	
Adiantamentos de clientes			
Estado e outros entes públicos	3.5/10	4 778,38	6 016,33
Financiamentos obtidos			
Outras dívidas a pagar	3.8/15/20.6	14 021,39	2 465,01
Diferimentos			
Passivos financeiros detidos para negociação			
Outros passivos financeiros			
Passivos não correntes detidos para venda			
Total do Passivo corrente		19 125,49	8 481,34
Total do Passivo		19 125,49	8 481,34
Total do Capital Próprio e Passivo		63 282,40	48 734,44



 Contabilista Certificado

FJ - CORRETORES DE SEGUROS LDA
 Gerência

 Gerência

Valores em Euro

RUBRICAS	NOTAS	PERÍODOS	
		31/12/2017	31/12/2016
Fluxos de caixa das actividades operacionais			
Recebimentos de clientes		0,00	0,00
Pagamentos a fornecedores	15/17	-10 982,31	-25 423,35
Pagamentos ao pessoal	6/18	-42 941,66	-39 382,20
Caixa gerada pelas operações		-53 923,97	-64 805,55
Pagamento/recebimento do imposto sobre o rendimento	10	-2 049,53	-147,20
Outros recebimentos/pagamentos	4/15/20.3/20.6	33 299,73	84 092,34
Fluxos de caixa das actividades operacionais (1)		-22 673,77	19 139,59
Fluxos de caixa das actividades de investimento			
Pagamentos respeitantes a:			
Activos fixos tangíveis	9	0,00	-12 028,30
Activos intangíveis			
Investimentos financeiros	7	-172,12	-164,32
Outros activos	19	18 760,00	0,00
Recebimentos provenientes de:			
Activos fixos tangíveis		0,00	0,00
Activos intangíveis			
Investimentos financeiros	7	34,57	0,00
Outros activos			
Subsídios ao investimento			
Juros e rendimentos similares			
Dividendos			
Fluxos de caixa das actividades de investimento (2)		18 622,45	-12 192,62
Fluxos de caixa das actividades de financiamento			
Recebimentos provenientes de:			
Financiamentos obtidos		0,00	0,00
Realizações de capital e de outros instrumentos de capital próprio			
Cobertura de prejuízos			
Doações			
Outras operações de financiamento			
Pagamentos respeitantes a:			
Financiamentos obtidos			
Juros e gastos similares		-5 727,73	-6 030,30
Dividendos			
Reduções de capital e de outros instrumentos de capital próprio			
Outras operações de financiamento	4	10 000,00	-12 000,00
Fluxos de caixa das actividades de financiamento (3)		4 272,27	-18 030,30
Variação de caixa e seus equivalentes (1+2+3)		220,95	-11 083,33
Efeito das diferenças de câmbio			
Caixa e seus equivalentes no início do período	4	37 821,37	48 904,70
Caixa e seus equivalentes no fim do período	4	38 042,32	37 821,37


 Contabilística Certificado

FJ - CORRETORES DE SEGUROS LDA
 Gerência

 Gerência

DEMONSTRAÇÃO DOS RESULTADOS POR NATUREZAS

Período findo em 31 de Dezembro de 2017


Valores em Euro

RENDIMENTOS E GASTOS	NOTAS	PERÍODOS	
		31/12/2017	31/12/2016
Vendas e serviços prestados	20.2/20.3	134 493,80	101 254,16
Subsídios à exploração		1 771,61	5 533,70
Ganhos / perdas imputados de subsidiárias, associadas e empreendimentos conjuntos			
Variação nos inventários da produção			
Trabalhos para a própria entidade			
Custo das mercadorias vendidas e das matérias consumidas			
Fornecimentos e serviços externos	17	-58 620,38	-50 247,28
Gastos com o pessoal	6/18	-60 420,38	-47 695,90
Imparidade de inventários (perdas / reversões)			
Imparidade de dívidas a receber (perdas / reversões)			
Provisões (aumentos / reduções)			
Imparidade de investimentos não depreciables / amortizáveis (perdas / reversões)			
Aumentos / reduções de justo valor			
Outros rendimentos		57,67	23 500,46
Outros gastos		-5 727,73	-5 915,16
Resultado antes de depreciações, gastos de financiamento e impostos		11 554,59	26 429,98
Gastos / reversões de depreciação e de amortização	9	-5 417,22	-6 220,90
Imparidade de Investimentos depreciables / amortizáveis (perdas / reversões)			
Resultado operacional (antes de gastos de financiamento e impostos)		6 137,37	20 209,08
Juros e rendimentos similares obtidos	7	58,63	58,60
Juros e gastos similares suportados		0,00	-47,60
Resultado antes de impostos		6 196,00	20 220,08
Imposto sobre o rendimento do período	10	-2 292,19	-4 617,23
Resultado líquido do período		3 903,81	15 602,85

Resultado das actividades descontinuadas (líquido de impostos) incluindo no resultado líquido do período			
--	--	--	--

Esta informação apenas será fornecida no caso de contas consolidadas

Resultado líquido do período atribuível a:			
Detentores do capital da empresa-mãe			
Interesses que não controlam		0,00	0,00
Resultado por acção básico			


 Contabilista Certificado

FJ - CORRETORES DE SEGUROS LDA
 Gerência

FJ Corretores de Seguros Lda
 Av. Bealécia Nº205 - Loja E
 4850-115 Porto
 503 453 900
 60 000,00 €

**DEMONSTRAÇÃO DAS ALTERAÇÕES NO CAPITAL PRÓPRIO
 NO PERÍODO 2016**

DESCRIÇÃO	Notas	Capital Próprio atribuído aos detentores do capital da empresa-mãe											Interesses que não controlam	Total	Total do Capital Próprio
		Capital Subscrito	Acções (quotas) próprias	Outros instrumentos de capital próprio	Prémios de emissão	Reservas legais	Outras reservas	Resultados transi-toriados	Excedentes de revalorização	Alterações de outras variações no capital próprio	Resultado líquido do período				
POSICÃO NO INÍCIO DO PERÍODO N-1	1	50 000,00	0,00	0,00	2 412,51	10 186,26	-35 231,38	0,00	0,00	7 882,26	45 249,65	0,00	45 249,65	0,00	0,00
ALTERAÇÕES NO PERÍODO															
Primeira adopção de novo referencial contabilístico															
Alterações de políticas contabilísticas															
Diferenças de conversão de demonstrações financeiras															
Realização do excedente de revalorização															
Excedentes de revalorização															
Ajustamentos por impostos diferidos															
Outras alterações reconhecidas no capital próprio															
RESULTADO LÍQUIDO DO PERÍODO	2														
		0,00	0,00	0,00	0,00	0,00	-12 717,14	0,00	0,00	-7 882,26	-20 599,40	0,00	-20 599,40	0,00	0,00
RESULTADO INTEGRAL	3														
		0,00	0,00	0,00	0,00	0,00	0,00	0,00	0,00	15 602,85	15 602,85	0,00	15 602,85	0,00	0,00
OPERAÇÕES COM DETENTORES DE CAPITAL NO PERÍODO	4-2+3														
Realizações de capital															
Realizações de prémios de emissão															
Distribuições															
Entradas para cobertura de perdas															
Outras operações															
POSICÃO NO FIM DO PERÍODO	5	60 000,00	0,00	0,00	2 412,51	10 186,26	-47 948,52	0,00	0,00	15 602,85	40 253,10	0,00	40 253,10	0,00	0,00
	6-1+2+3+5														
		0,00	0,00	0,00	0,00	0,00	0,00	0,00	0,00	0,00	0,00	0,00	0,00	0,00	0,00

**DEMONSTRAÇÃO DAS ALTERAÇÕES NO CAPITAL PRÓPRIO
 NO PERÍODO 2017**

DESCRIÇÃO	Notas	Capital Próprio atribuído aos detentores do capital da empresa-mãe											Interesses minoritários	Total	Total do Capital Próprio
		Capital Realizado	Acções (quotas) próprias	Outros instrumentos de capital próprio	Prémios de emissão	Reservas legais	Outras reservas	Resultados transi-toriados	Excedentes de revalorização	Outras variações no capital próprio	Resultado líquido do período				
POSICÃO NO INÍCIO DO PERÍODO N	6	60 000,00	0,00	0,00	2 412,51	10 186,26	-47 948,52	0,00	0,00	15 602,85	40 253,10	0,00	40 253,10	0,00	0,00
ALTERAÇÕES NO PERÍODO															
Primeira adopção de novo referencial contabilístico															
Alterações de políticas contabilísticas															
Diferenças de conversão de demonstrações financeiras															
Realização do excedente de revalorização															
Excedentes de revalorização															
Ajustamentos por impostos diferidos															
Outras alterações reconhecidas no capital próprio															
RESULTADO LÍQUIDO DO PERÍODO	7														
		0,00	0,00	0,00	0,00	0,00	14 822,71	0,00	0,00	-15 602,85	0,00	0,00	0,00	0,00	0,00
RESULTADO INTEGRAL	8														
		0,00	0,00	0,00	0,00	0,00	0,00	0,00	0,00	0,00	0,00	0,00	0,00	0,00	0,00
OPERAÇÕES COM DETENTORES DE CAPITAL NO PERÍODO	9-7+8														
Realizações de capital															
Realizações de prémios de emissão															
Distribuições															
Entradas para cobertura de perdas															
Outras operações															
POSICÃO NO FIM DO PERÍODO	10	60 000,00	0,00	0,00	3 192,65	10 186,26	-33 125,81	0,00	0,00	3 903,81	44 156,91	0,00	44 156,91	0,00	0,00
	6-7+8+10														
		0,00	0,00	0,00	0,00	0,00	0,00	0,00	0,00	0,00	0,00	0,00	0,00	0,00	0,00

Dr. José Rodrigues e Góme
 Contabilista Certificado

FJ - CORRETORES DE SEGUROS LDA
 Góme