

## RELATÓRIO DE GESTÃO EXERCÍCIO DE 2019

Em cumprimento do Artº. 66 do Código das Sociedades Comerciais, a FJ – Corretores de Seguros Lda, com o NIF 503453900, com sede social na Av. da Boavista Nº205 Loja E, cidade do Porto, apresenta o Relatório e Contas do Exercício do ano de 2019.

### Nº 1 – Actividade em 2019

1. Verificou-se acentuada dinâmica positiva de negócio visto que, durante o ano de 2018 houve uma perda de um lote da nossa carteira que somente se viria a reflectir no exercício de 2019, superada no entanto, por produção nova no ano em análise. Por outro lado alguns dos custos correntes Fornecimentos e Serviços Externos essencialmente sofreram um aumento, sendo que os Gastos com Pessoal mantiveram-se estaveis. O resultado, apesar da subida de negócios, (comissionamentos na intermediação de seguros), associado ao aumento de gastos correntes, reflectem contudo um mudança nos resultados apurados nos últimos anos, desta feita apresentando-se resultado negativo no montante de 12.231,30€, quando em 2018 os resultados foram positivos no montante de 3.966,09€.

### Nº 2 – Evolução e Perspectivas para 2020

1. Prevê-se um aumento em cerca de 12% de Facturação, no ano de 2020, que se situará próximo do valor dos €140.000.00.
2. No entanto, e pese uma conjuntura adversa atípica, em resultado da Pandemia provocada pelo Covid-19, durante os períodos de estado emergência e calamidade, verificou-se uma quebra de cerca de 15% nos negócios em termos homologos, que se prevêem comecem a ser recuperados no final do 2º trimestre, acrescidos de perspectivas de produção de carteira nova, já negociada, que colmatará a queda inicial e ainda alavancará a dinâmica empresarial, o que nos leva a crer que o aumento previsto referido no ponto 1 é alcançável.

### Nº 3 – Política Comercial

1. O volume de rendimentos (prestação de serviços -comissões) apresentado pela empresa no ano de 2019 foi de 123.075,56 €.
2. O nosso mercado de actuação reparte-se em duas grandes áreas vida e não vida. Sendo que o ramo Vida engloba Vida Cássico, que por sua vez engloba seguros em caso de morte, em caso de vida e mistos. Outro sub grupo do ramo Vida: produtos financeiros, seguros de investimento, poupança, reforma, fundos de pensões e operações de capitalização. No ramo Não Vida: acidentes trabalho, acidentes pessoais, automovel, responsabilidade civil, patrimonial e saúde.

#### **Nº 4 — Investimento**

1. Durante o exercício de 2019, não existiram qualquer tipos de aquisições de Activos Tangíveis.

#### **Nº 5 — Recursos Humanos**

1. O nível de recursos humanos ao longo do ano de 2019, o valor foi de 54.541,17 €, uma diminuição em relação ao ano de 2018, pelo facto da aposentação do gerente sensivelmente a meio do ano.

#### **Nº 6 - Análise Económica e Financeira**

1. O volume de negócios da empresa, expresso em termos de Prestação de Serviços, sofreu uma subida no exercício. Passou de €116.413,68 em 2018 para €123.075,56 em 2019, ou seja uma variação de (+) 6% A rentabilidade das vendas (R. L.E./P. Serviços) pelos resultados apresentados foi negative no presente exercício.

#### **Nº 7 - Factos do Período Subsequente**

1. No período subsequente ao encerramento das contas, não ocorreram quaisquer factos que se devam repercutir nas demonstrações financeiras.
2. No entanto de referir, que à data da elaboração deste relatório, Portugal e o Mundo enfrentam, com dificuldade e preocupação, a Pandemia provocada pela disseminação generalizada do vírus Covid-19, não se conhecendo, nem sendo possível antecipar, a extensão dos seus efeitos e das possíveis limitações que enfrentaremos no futuro.

#### **Nº 8 - Informações Gerais**

1. A nível de quotas próprias não existiu movimento anual. A empresa não detém, nem deteve, durante o exercício de 2019, quotas próprias.
2. Durante o exercício de 2019, não foram verificados negócios entre a sociedade e os seus gerentes.
3. Dando cumprimento ao estatuido no Artº21 do DL Nº441/91 de 17 de Outubro, informamos que a empresa em 31/12/2018, não registava quaisquer débitos em mora perante o Estado e Outros Entes Públicos.



### **Nº- 9 — Proposta de Aplicação de Resultados**

1. É proposta pela Gerência que o Resultado Líquido do Exercício de 2019, que se situou em (-) 14.302,63€, tenha a seguinte proposta de distribuição:

- Resultados Transitados — (-) 14.302,63€,

Porto, 25 de Junho de 2020

A Gerência



*Handwritten signature*

*Handwritten signature*

**ANEXO AO BALANÇO E DEMONSTRAÇÃO DE RESULTADOS  
31 de Dezembro de 2019**

**1 – IDENTIFICAÇÃO DA ENTIDADE**

**1.1 – Designação da entidade:**

FJ – Corretores de Seguros Lda

**1.2 - Sede:**

Av<sup>a</sup> da Boavista Nº205 Loja E – 4050-115 Porto

**1.3 - NIPC:**

503453900

**1.4 - Natureza da actividade:**

A FJ – Corretores de Seguros Lda., tem como actividade principal a mediação de seguros no âmbito dos ramos Vida e não Vida e a prestação e assistência ao longo do período de vigência do contrato aos nossos clientes espalhados por todo o país, os nossos serviços encontram-se centrados na zona Norte do país, cidade de Lisboa e arquipélago dos Açores.

Estas demonstrações financeiras foram aprovadas pela Gerência em 25 de Junho de 2020. Contudo, as mesmas estão ainda sujeitas a aprovação pela Assembleia Geral de Sócios, nos termos da legislação comercial em vigor em Portugal.

É do entendimento do Gerência que estas demonstrações financeiras reflectem de forma verdadeira e apropriada as operações da Empresa, bem como a sua posição e desempenho financeiros e fluxos de caixa.

**1.5- Sempre que não exista outra referência os montantes encontram-se expressos em unidade de Euro.**

**2 - REFERENCIAL CONTABILISTICO DE PREPARAÇÃO DAS DEMONSTRAÇÕES FINANCEIRAS**

**2.1 – Referência contabilística de preparação das demonstrações financeiras**

As demonstrações financeiras foram preparadas de harmonia com o Sistema de Normalização Contabilística (SNC) aprovado pelo decreto-lei nº 158/2009 de 13 de Julho, face ao previsto no nº1 do artigo 3º desse diploma, com as devidas alterações introduzidas pelo Decreto Lei Nº98/2015 de 2 de Junho, que define como aplicação



*AB*  
*Vitor*

das NCRF a Norma Contabilística para Micro Entidades (NC-ME), dando a possibilidade facultativa da aplicação da NCRF para Pequenas Entidades.

De referir que as notas não indicadas neste Anexo não são aplicáveis, ou significativas para a compreensão das Demonstrações Financeiras em análise.

**2.2 – Indicação e justificação das disposições do SNC que, em casos excepcionais, tenham sido derogadas e dos respectivos efeitos nas demonstrações financeiras, tendo em vista a necessidade de estas darem uma imagem verdadeira e apropriada do activo, do passivo e dos resultados da entidade.**

No presente exercício não foram derogadas quaisquer disposições do SNC.

**2.3 - Indicação e comentário das contas do balanço e da demonstração dos resultados cujos conteúdos não sejam comparáveis com os do exercício anterior.**

As quantias relativas ao período findo em 31 de Dezembro de 2019, incluídas nas presentes demonstrações financeiras para efeitos comparativos, estão apresentadas em conformidade com o modelo resultante das alterações introduzidas pelos diplomas legais emitidos no âmbito da publicação do Sistema de Normalização Contabilística.

### **3. PRINCIPAIS POLITICAS CONTABILISTICAS:**

#### **3.1. Bases de apresentação**

As demonstrações financeiras anexas foram preparadas no pressuposto da continuidade das operações, a partir dos livros e registos contabilísticos da empresa mantidos de acordo com as Normas Contabilísticas e de Relato Financeiro.

#### **3.2. Activos fixos tangíveis**

Os activos fixos tangíveis adquiridos até 1 de Janeiro de 2011, encontram-se registados ao seu custo de aquisição de acordo com os princípios contabilísticos geralmente aceites até àquela data, deduzido das depreciações.

Na transição manteve-se o critério de mensuração pelo método do custo.

Os activos fixos tangíveis adquiridos após aquela data encontram-se registados ao custo de aquisição, deduzido das correspondentes depreciações e eventuais perdas por imparidade acumuladas.

As depreciações são calculadas, após a data em que os bens se encontrem disponíveis para utilização, pelo método da linha recta, em conformidade com o período de vida útil máximo dado através das taxas máximas aplicáveis constantes no DR nº 25/2009.



As taxas de depreciação utilizadas correspondem aos seguintes períodos de vida estimada:

Activo fixo tangível	Vida útil estimada
Edifícios e outras construções	50 anos
Equipamento básico	8 anos
Equipamento de transporte	4 a 8 anos
Equipamento administrativo	3 a 10 anos
Outros activos fixos tangíveis	4 a 10 anos

As vidas úteis e método de depreciação dos vários bens são revistos anualmente. O efeito de alguma alteração a estas estimativas é reconhecido prospectivamente na demonstração dos resultados.

As despesas de conservação reparação que não aumentem a vida útil dos activos nem resultem em benfeitorias ou melhorias significativas nos elementos dos activos tangíveis foram registadas como gastos do período.

O desreconhecimento dos activos fixos tangíveis, resultantes da venda ou abate são determinados pela diferença entre o preço de venda e o valor líquido contabilístico na data de alienação ou abate, sendo registadas na demonstração dos resultados nas rubricas «Outros rendimentos e ganhos» ou «Outros gastos e perdas».

### 3.3. Activos fixos intangíveis

Os activos intangíveis adquiridos separadamente são registados ao custo deduzido de amortizações e eventuais perdas por imparidade acumuladas. As amortizações são reconhecidas numa base sistemática/linear durante a vida útil estimada dos ativos intangíveis.

As vidas úteis e método de amortização dos vários ativos intangíveis são revistos anualmente. O efeito de alguma alteração a estas estimativas é reconhecido prospectivamente na demonstração dos resultados.

As taxas de amortização utilizadas correspondem aos seguintes períodos de vida estimada:

Activo fixo tangível	Vida útil estimada
Projectos de desenvolvimento	3 anos
Programas de computador	3 anos
Elementos de propriedade industrial 3 a 5 anos	3 a 5 anos



### 3.4. Locações

As locações são classificadas como financeiras sempre que os seus termos transferem substancialmente todos os riscos e recompensas associados à propriedade do bem para o locatário. As restantes locações são classificadas como operacionais. A classificação das locações é feita em função da substância e não da forma do contrato.

#### **Locações em que a Empresa age como locatário**

Os ativos adquiridos mediante contratos de locação financeira, bem como as correspondentes responsabilidades, são registados no início da locação pelo menor de entre o justo valor dos ativos e o valor presente dos pagamentos mínimos da locação. Os pagamentos de locações financeiras são repartidos entre encargos financeiros e redução da responsabilidade, de forma a ser obtida uma taxa de juro constante sobre o saldo pendente da responsabilidade.

Os pagamentos de locações operacionais são reconhecidos como gasto numa base linear durante o período da locação. Os incentivos recebidos são registados como uma responsabilidade, sendo o montante agregado dos mesmos, reconhecido como uma redução do gasto com a locação, igualmente numa base linear.

As rendas contingentes são reconhecidas como gastos do período em que são incorridas.

### 3.5. Imposto sobre o rendimento

O imposto sobre o rendimento corresponde à soma dos impostos correntes com os impostos diferidos. Os impostos correntes e os impostos diferidos são registados em resultados, salvo quando os impostos diferidos se relacionam com itens registados diretamente no capital próprio. Nestes casos os impostos diferidos são igualmente registados no capital próprio.

**Imposto corrente:** o imposto corrente a pagar é baseado no lucro tributável do exercício. O lucro tributável difere do resultado contabilístico, uma vez que exclui diversos gastos e rendimentos que apenas serão dedutíveis ou tributáveis em exercícios subsequentes, bem como gastos e rendimentos que nunca serão dedutíveis ou tributáveis.

**Imposto diferido:** os impostos diferidos referem-se às diferenças temporárias entre os montantes dos ativos e passivos para efeitos de relato contabilístico e os respetivos montantes para efeitos de tributação.

São geralmente reconhecidos passivos por impostos diferidos para todas as diferenças temporárias tributáveis.

São reconhecidos ativos por impostos diferidos para as diferenças temporárias dedutíveis, porém tal reconhecimento unicamente se verifica quando existem expectativas razoáveis de lucros fiscais futuros suficientes para utilizar esses ativos por impostos diferidos. Em cada data de relato é efetuada uma revisão desses ativos por impostos diferidos, sendo os mesmos ajustados em função das expectativas quanto à sua utilização futura.

Os ativos e os passivos por impostos diferidos são mensurados utilizando as taxas de tributação que se espera estarem em vigor à data da reversão das correspondentes diferenças temporárias, com base nas taxas de tributação (e legislação fiscal) que estejam formalmente emitidas na data de relato.

### **3.6. Rédito**

O rédito é mensurado pelo justo valor da contraprestação recebida ou a receber. O rédito proveniente da prestação de serviços é reconhecido no momento cobrança dos recibos, ou no momento em que as comissões nos são creditadas.

### **3.7. Clientes e Outras Contas a receber**

As dívidas de clientes e outras contas a receber estão mensuradas ao custo, deduzido de eventuais perdas de imparidade.

As perdas por imparidade (ajustamentos) de dívidas de clientes encontram-se constituídas de acordo com o critério económico, ou seja, tomando em consideração o risco efetivo de cobrança

### **3.8. Fornecedores e outras dívidas a terceiros**

As contas de fornecedores e de outros terceiros encontram-se mensuradas pelo método do custo.

### **3.9. Dívidas a Terceiros em Moedas Estrangeira**

Os saldos expressos em moeda estrangeira estão atualizados aos câmbios oficiais em vigor à data do balanço.

### **3.10. Especialização dos exercícios**

As transações são contabilisticamente reconhecidas quando são geradas, independentemente do momento em que são recebidas ou pagas, com exceção das comissões dos recibos cobrados. As diferenças entre os montantes recebidos e pagos e





os correspondentes rendimentos e gastos são registados nas rubricas «outras contas a receber e a pagar» e «diferimentos».

### 3.11. Caixa e depósitos bancários

Os montantes incluídos na rubrica caixa e seus equivalentes correspondem aos valores em caixa e depósitos bancários, ambos imediatamente realizáveis.

### 3.12. Acontecimentos subsequentes

Os acontecimentos após a data do balanço que proporcionem informação adicional sobre condições que existiam à data do balanço são refletidos nas demonstrações financeiras. Os eventos após a data do balanço que proporcionem informação sobre condições que ocorram após a data do balanço são divulgados nas demonstrações financeiras, se forem considerados materiais.

## 4. FLUXOS DE CAIXA

Para efeitos da demonstração dos fluxos de caixa, caixa e seus equivalentes inclui numerário, depósitos bancários imediatamente mobilizáveis (de prazo inferior ou igual a três meses), detalhados da seguinte forma:

Meios Financeiros Líquidos referidos no balanço	2019			2018		
	Disponíveis para uso	Indisponíveis	Total	Disponíveis para uso	Indisponíveis	Total
<b>Caixa</b>						
Numerário	2.579,31	0,00	2.579,31	357,43	0,00	357,43
SubTotal	2.579,31	0,00	2.579,31	357,43	0,00	357,43
<b>Depósitos bancários</b>						
Depósitos à ordem	8.950,27	0,00	8.950,27	18.653,81	0,00	18.653,81
Depósitos a prazo	20.760,00	0,00	20.760,00	21.760,00	0,00	21.760,00
SubTotal	29.710,27	0,00	29.710,27	40.413,81	0,00	40.413,81
<b>Total</b>	<b>32.289,58</b>	<b>0,00</b>	<b>32.289,58</b>	<b>40.771,24</b>	<b>0,00</b>	<b>40.771,24</b>



Na divulgação dos fluxos de caixa, foi utilizado o método direto, o qual nos dá informação acerca dos componentes principais de recebimentos e pagamentos brutos, obtidos pelos registos contabilísticos da FJ – Corretores de Seguros Lda.

## 5. POLITICAS CONTABILÍSTICAS, ALTERAÇÕES NAS ESTIMATIVAS CONTABILISTICAS E ERROS:

Foram efetuadas alterações às políticas contabilísticas de depreciação de viaturas dado as mesmas permaneceram ao serviço da empresa sempre mais de 6 anos, não foram efetuadas alterações de estimativas, bem como não foram detetados erros que afetem a comparabilidade das demonstrações financeiras.

## 6. PARTES RELACIONADAS

### 6.2 - Remunerações do pessoal chave da gestão:

As remunerações do pessoal chave de gestão da Empresa nos exercícios findos em 31 de Dezembro de 2018 e 31 de Dezembro de 2019, ascenderam a 54.726,36 euros e 54.541,17 euros respectivamente.

### 6.3. Transacções partes relacionadas

Não aplicável.

### 6.4. Saldos entre partes relacionais

Não aplicável.

## 7. INVESTIMENTOS FINANCEIROS

Relativamente a investimentos financeiros, resultam unicamente das contribuições para o Fundo de Compensação do Trabalho, e que se resumem aos seguintes movimentos.

Activo Bruto	Saldo inicial 2019	Entregas	Valorização	Saldo final em 31/12/2019
Fundo Compensação do Trabalho	499,53	164,17	68,35	732,05
<b>Total</b>	<b>499,53</b>	<b>164,17</b>	<b>68,35</b>	<b>732,05</b>

## 8. ACTIVOS INTANGÍVEIS

Não existem contabilizados valores de activos intangíveis, nem foram adquiridos durante 2019.

## 9. ACTIVOS FIXOS TANGÍVEIS

A quantia escriturada bruta, as depreciações acumuladas, reconciliação da quantia escriturada no início e no fim do período mostrando adições, os abates, as amortizações, as perdas de imparidade e suas reversões e outras alterações, foram desenvolvidas de acordo com o seguinte quadro:

Activo Bruto	Saldo inicial em 01/01/2019	Aquisições/Aumentos	Alienações/Abates	Reavaliações	Regularizações	Saldo final em 31/12/2019
Terrenos e Recursos Naturais	0,00	0,00	0,00	0,00	0,00	0,00
Edifícios e outras construções	912,56	0,00	0,00	0,00	0,00	912,56
Equipamento Básico	0,00	0,00	0,00	0,00	0,00	0,00
Equipamento transporte	67.499,72	0,00	0,00	0,00	0,00	67.499,72
Equipamento administrativo	48.140,46	0,00	0,00	0,00	0,00	48.140,46
Outros activos fixos tangíveis	23.390,40	0,00	0,00	0,00	0,00	23.390,40
Activos fixos tangíveis em cursos	0,00	0,00	0,00	0,00	0,00	0,00
<b>Total</b>	<b>139.943,14</b>	<b>0,00</b>	<b>0,00</b>	<b>0,00</b>	<b>0,00</b>	<b>139.943,14</b>

Depreciações Acumuladas	Saldo inicial em 01/01/2019	Depreciações Período	Alienações/Abates	Reavaliações	Regularizações	Saldo final em 31/12/2019
Terrenos e Recursos Naturais	0,00	0,00	0,00	0,00	0,00	0,00
Edifícios e outras construções	912,55	0,00	0,00	0,00	0,00	912,55
Equipamento Básico	0,00	0,00	0,00	0,00	0,00	0,00
Equipamento transporte	63.431,85	2.033,13	0,00	0,00	0,00	65.464,99
Equipamento administrativo	48.140,46	0,00	0,00	0,00	0,00	48.140,46
Outros activos fixos tangíveis	23.390,40	0,00	0,00	0,00	0,00	23.391,40
Activos fixos tangíveis em cursos	0,00	0,00	0,00	0,00	0,00	0,00
<b>Total</b>	<b>135.875,26</b>	<b>2.033,13</b>	<b>0,00</b>	<b>0,00</b>	<b>0,00</b>	<b>137.909,39</b>

**Valor Líquido contabilístico 31/12/2019 - 2.033,75 €**

## 10. IMPOSTO SOBRE O RENDIMENTO

De acordo com a legislação em vigor, as declarações fiscais estão sujeitas a revisão e correcção por parte das autoridades fiscais durante um período de quatro anos (cinco ou dez anos para a Segurança Social, conforme regime transitório previsto na lei 17/2000 de 8 de Agosto), excepto quando tenham havido prejuízos fiscais, tenham sido concedidos benefícios fiscais, ou estejam em curso inspeções, reclamações ou impugnações, casos estes em que, dependendo das circunstâncias, os prazos são alargados ou suspensos. Deste modo, as declarações fiscais da empresa dos anos de 2015 a 2016, poderão vir ainda a ser sujeitas a revisão.

Os gastos com impostos sobre o rendimento, reconhecidos na Demonstração de Resultados dos exercícios findos em 31 de Dezembro de 2019 e 2018, podem ser detalhados como se seguem:

	2019	2018
Resultados Antes de Impostos	-12.231,30	3.966,09
Acréscimos à matéria coletável	198,55	0,00
Deduções à matéria coletável	0,00	0,00
Lucro/Prejuízos Fiscais	-12.032,75	3.966,09
Dedução de Prejuízos Fiscais	0,00	0,00
Matéria coletável - MC	-12.032,75	3.966,09
Anulação da MC pela compensação do prejuízo da FD	0,00	0,00
IRC Liquidado	0,00	977,18
Derrama	0,00	57,48
Tributação autónoma	2.071,33	747,35
Estimativa imposto corrente do período	2.071,33	1.782,01
Imposto diferido	0,00	0,00
Ajustamentos estimativas períodos anteriores	0,00	0,00
Imposto sobre o rendimento	2.071,33	1.782,01
Taxa efectiva de Imposto	-17,00%	31,00%

Em 31 de Dezembro de 2019 o saldo da conta Estado e Outros Entes Públicos apresentava as seguintes quantias:

	2019	2018
Imposto Estimado	2.071,33	1.782,01
IRS	843,33	470,04
Segurança Social	773,60	964,47
IVA a pagar	0,00	0,00
Imposto Selo	0,00	0,00
Total a favor do Estado	3.688,26	3.216,52

## 11. Clientes e Outras Contas a Receber

Em 31 de Dezembro de 2019 e em 31 de Dezembro de 2018 a rubrica de Clientes e Outras contas a receber da Empresa não tiveram qualquer movimento, sendo que as Outras Contas a Receber serão tratadas em ponto posterior e objecto de nota específica.

	2019		2018	
	Mensurado ao custo	Imparidades acumuladas	Mensurado ao custo	Imparidades acumuladas
Clientes Mercado Externo	0,00	0,00	0,00	0,00
Clientes Mercado Interno	0,00	0,00	0,00	0,00
Outros Devedores	4.658,66	0,00	7.095,16	0,00
<b>Total</b>	<b>4.658,66</b>	<b>0,00</b>	<b>7.095,16</b>	<b>0,00</b>

## 12. Capital

Em 31 de Dezembro de 2019 e 31 de Dezembro de 2018, o capital da Empresa, era composto por duas quotas com o valor nominal de 5.985,60 Euros e outra de 54.014,40 Euros.

## 13. Reservas

No decurso dos exercícios findos em 31 de Dezembro de 2019 e em 31 de Dezembro de 2018, as reservas apresentaram o seguinte movimento:

	2019	2018
Reservas Legais	3.192,65	3.192,65
Reservas Livres	10.186,26	10.186,26
<b>Total</b>	<b>13.378,91</b>	<b>13.378,91</b>

## 14. LOCAÇÕES

Em 2019 a empresa não tem bens adquiridos neste regime.



*[Handwritten signature]*  
*[Handwritten initials]*

### 15. Outras contas a pagar

Em 31 de Dezembro de 2019 e em 31 de Dezembro de 2018 a rubrica de Outras contas a pagar apresentavam a seguinte composição, ressalvando-se que a conta de Outros Devedores e Credores, serão tratadas em ponto posterior, objecto de nota especifica:

	2019	2018
Pessoal	0,00	0,00
Accionistas/Socios	10.000,00	10.000,00
Fornecedores Imobilizado	0,00	0,00
Credores por Acréscimo	2.818,81	2.588,78
Devedores por Acréscimos	0,00	0,00
Remunerações	0,00	0,00
Outros Credores	0,00	0,00
<b>Total</b>	<b>12.818,81</b>	<b>12.588,78</b>



### 16. RÉDITO

Tratado e explicado em ponto específico, concretamente o ponto 20, em conformidade com a Norma Regulamentar Nº15/2009-R de 30/Dezembro, aplicado à mediação de seguros.

### 17. Fornecimentos e Serviços Externos

A rubrica de Fornecimentos e serviços externos nos exercícios findos em 2019 e em 2018 é detalhada conforme se segue:

	2019	2018
Subcontratos	0,00	656,91
Serviços Especializados	48.508,87	32.291,83
Materiais	833,54	953,96
Energia e Fluidos	4.648,08	4.992,23
Deslocações, Estadas e Transportes	18.302,66	12.283,02
Serviços diversos	3.847,24	3548,40
<b>Total</b>	<b>76.140,39</b>	<b>54.726,35</b>

## 18. Gastos com Pessoal

A rubrica de Gastos com Pessoal nos exercícios findos em 2019 e em 2018 é detalhada conforme se segue:

	2019	2018
Remunerações dos órgãos sociais	10.500,00	18.000,00
Remunerações do pessoal	33.034,32	31.224,85
Indemnizações ao pessoal	0,00	0,00
Encargos sobre remunerações	9.184,08	8.346,11
Seguros de acidentes de trabalho	446,91	516,67
Gastos de acção social	0,00	0,00
Outros gastos com pessoal	1.375,86	280,00
<b>Total</b>	<b>54.541,17</b>	<b>58.367,63</b>

Em termos de horas trabalhadas para o ano de 2019 foram de 5.720 h no seu global, sendo que no ano de 2018 foram 6.292 h.

## 19. Garantias e Compromissos

Em 31 de Dezembro de 2019, a Empresa tinha um depósito bancário efectuado no BANKINTER, a título garantia prestada no valor de 18.760,00 Euros, a favor do cliente SOLTALGARISMO – Contabilidade e Auditoria Lda conforme cumprimento no disposto na alínea d) do nº 1 do artº 19 do Decreto-Lei 144/2006 de 31 de Julho.

## 20. Prestação serviço de mediação de seguros (Norma Regulamentar Nº15/2009-R de 30/12)

### 20.1 – Políticas contabilísticas para reconhecimento das remunerações

O reconhecimento das remunerações realizam-se no momento do pagamento do prémio pelo segurado, o qual confere à nossa entidade o direito a uma comissão.

### 20.2 – Remunerações recebidas desagregadas

Sobre o total das remunerações recebidas, no ano de 2019, referem-se somente em numerário, não existindo remunerações em espécie, sendo que tais remunerações, são comissões sobre mediação de seguros (comissão sobre prémios pagos pelos tomadores de seguros) e eventualmente Royalties, caso existam, que em linguagem das empresas de seguros é chamado **Over**, que configura um prémio atribuído pelas



*[Handwritten signature]*  
*[Handwritten initials]*

companhias de seguros por se terem alcançado determinado objectivo. Tais remunerações dividem-se como segue:

	2019
Comissões	123.075,56
Royalties (Over/incentivo por objectivos alcançados)	0,00
<b>Total</b>	<b>123.075,56</b>

### 20.3 – Remunerações contratos de seguros

Na desagregação das remunerações recebidas, nos termos da Norma Regulamentar os dados foram os seguintes:

	2019
<b>Ramo Vida/Fundos de Pensões</b>	
Zurich Vida	50,50
Generalli Vida	180,89
Metlife	293,23
Real Vida	4.491,04
<b>Sub-total</b>	<b>5.015,66</b>
<b>Ramo Não Vida</b>	
Fidelidade	13.758,77
Allianz	6.652,32
Mapfre	2.182,39
Zurich	1.099,51
Ageas	22.344,64
Generalli	22.184,22
AIG	539,16
Liberty	10.953,54
Seguradoras Unidas	34.086,53
Lusitânia	2.408,54
Caravela	842,62
ARAG	321,33
INNOVARISK	517,50





*[Handwritten signature]*  
*[Handwritten initials]*

VITORIA	82,96
GI Insurance – Loyd's	85,87
<b>Sub-total</b>	<b>118.059,90</b>
<b>Total</b>	<b>123.075,56</b>

#### 20.4 – Concentração empresas de seguros

No seguimento da análise do ponto anterior, verifica-se que a companhia de seguros **Seguradoras Unidas** representa 27,69% e **AGEAS** representa 18,55 %, do total das remunerações obtidas em 2019.

#### 20.5 – Movimento de Fundos relativos a Contratos de Seguros

Não existiram no ano movimentos desta espécie.

#### 20.6 – Contas Receber e Pagar

As contas receber e pagar, relacionadas com as companhias de seguros, são contas meramente de transações, onde se registam prémios de seguros recebidos diretamente que posteriormente compensam com as prestações de contas às companhias de seguros.

	Valores Recebidos	Valores Pagos
<b>Fundos recebidos por conta das empresas de seguros</b>		
Fidelidade Mundial	19.005,06	19.005,06
Allianz Portugal S.A.	6.233,29	6.233,29
MAPFRE S.A.	5.383,40	5.383,40
AGEAS	23.306,70	23.306,70
GENERALI S.A.	23.245,10	23.245,10
Real Vida S.A.	2.374,45	2.374,45
AIG	10.056,70	10.056,70
LIBERTY	12.956,07	12.956,07
Seguradoras Unidas S.A.	36.555,53	36.555,53
GENERALI VIDA S.A.	95,66	95,66
Lusitania S.A.	3.348,17	3.348,17
ARAG	315,03	315,03
CARAVELA	975,14	975,14
METLIFE	276,80	276,80
ZURICH	1.016,71	1.016,71



Real Seguros	2.790,35	2.790,35
Victoria – Seguros S.A.	82,96	82,96
GIANT	84,19	84,19
AIG	174,03	174,03
LOYDS	369,04	369,04
Fundos em cobrança	0,00	0,00
Fundos confiados (a transferir tomadores de seguros, seguradoras e beneficiários)	0,00	0,00
Remunerações prémios de seguro (cobrados e por cobrar)	0,00	0,00
Outras quantias	0,00	0,00
<b>Total</b>	<b>148.644,38</b>	<b>148.644,38</b>

#### 20.7 – Análise da idade das contas a receber

Na data de 31/12/2019 não existiam contas a receber, cujo tempo de mora originem o registo de quaisquer imparidades.

#### 20.8 – Garantias

Não existiram no ano garantias ou constituição de garantias a títulos de caução ou aumentos de crédito.

#### 20.9 – Transmissão de carteira de seguros

Não existiram no ano transmissão de carteira de seguros.

#### 20.10 – Contratos cessados por empresas seguros

Não existiram no ano cessação de contratos com empresas de seguros nos termos previsto da norma regulamentar.

#### 20.11 – Natureza de obrigações

Não existiram no ano operações relacionadas com obrigações materiais.



## 20.12 – Nivel remunerações de empresas de seguros/Fundos

O nível de remunerações, no ano de 2019, mantiveram-se com as suas taxas inalteradas.

## 21. ACONTECIMENTOS APÓS A DATA DE BALANÇO

Após a data de balanço não houve conhecimento de eventos ocorridos que afectem o valor dos ativos e passivos das demonstrações financeiras do período, importa no entanto referir, que à data da elaboração deste anexo, Portugal e o Mundo enfrentam, com dificuldade e preocupação, a Pandemia provocada pela disseminação generalizada do vírus Covid-19, não se conhecendo, nem sendo possível antecipar, a extensão dos seus efeitos e das possíveis limitações que enfrentaremos no futuro. Após a data de balanço não houve conhecimento de eventos ocorridos que afectem o valor dos ativos e passivos das demonstrações financeiras do período.

## 22. MATÉRIAS AMBIENTAIS

Não é do conhecimento da FJ – Corretores de Seguros Lda a existência de quaisquer passivos contingentes, ou de qualquer obrigação presente proveniente de acontecimentos passados relativo a matérias ambientais, pelo que não se encontram registadas quaisquer provisões de carácter ambiental, nem existem passivos de carácter ambiental, materialmente relevantes, incluídos no balanço.

## 23. OUTRAS INFORMAÇÕES

- a) À data de 31 de Dezembro de 2019 não existiam dívidas em mora ao Estado e outros entes públicos.
- b) À data de 31 de Dezembro de 2019 a FJ – Corretores de Seguros Lda, tinha ao serviço 3 trabalhadores.
- c) Nota explicativa da actividade da Empresa:

Conforme relatório de Gestão.

A Administração

Avenida da Boavista Nº205 Loja E

Contabilista Certificado  
(CC Nº 67150)

NIF: 503453900

4050-115 Porto

<b>Entidade:</b>	<b>FJ Corretores de Seguros Lda</b>
<b>Sede:</b>	<b>Av. Boavista Nº205 - Loja E 4050-115 Porto</b>
<b>Contribuinte:</b>	<b>503 453 900</b>
<b>Capital:</b>	<b>60.000,00 €</b>
<b>Data:</b>	<b>31-12-2019</b>
<b>Órgão Social</b>	<b>Gerência</b>

FJ Corretores de Seguros Lda

Av. Boavista Nº205 - Loja E


4050-115 Porto


503 453 900 - 60.000,00 €

BALANÇO em 31 de Dezembro de 2019

Valores em Euro

RUBRICAS	NOTAS	DATAS	
		31-12-2019	31-12-2018
<b>ACTIVO</b>			
<b>Activo não corrente</b>			
Activos fixos tangíveis	3.2/9	2.033,75	4.066,88
Propriedades de investimento			
Goodwill			
Activos intangíveis			
Activos biológicos			
Participações financeiras - método de equivalência patrimonial			
Outros investimentos financeiros	7	732,05	538,96
Créditos a receber			
Ativos por impostos diferidos			
<b>Total do Activo não corrente</b>		<b>2.765,80</b>	<b>4.605,84</b>
<b>Activo corrente</b>			
Inventários			
Activos biológicos			
Clientes			
Estado e outros entes públicos	3.5/10	783,00	839,28
Capital subscrito e não realizado			
Outros créditos a receber	3.7/11/20.6	4.658,66	7.095,16
Diferimentos		1.453,91	547,51
Activos financeiros detidos para negociação			
Outros activos financeiros			
Activos não correntes detidos para venda		10.139,02	10.069,27
Caixa e depósitos bancários	3.11/4/19	32.289,58	40.771,24
<b>Total do Activo corrente</b>		<b>49.324,17</b>	<b>59.322,46</b>
<b>Total do Activo</b>		<b>52.089,97</b>	<b>63.928,30</b>

  
Contabilista certificado


  
Gerência


**FJ Corretores de Seguros Lda**  
**Av. Boavista Nº205 - Loja E**  
**4050-115 Porto**  
**503 453 900 - 60.000,00 €**

**BALANÇO em 31 de Dezembro de 2019**

Valores em Euro

RUBRICAS	NOTAS	DATAS	
		31-12-2019	30-12-2018
<b>CAPITAL PRÓPRIO E PASSIVO</b>			
<b>Capital próprio</b>			
Capital subscrito	12	60.000,00	60.000,00
Acções (quotas) próprias			
Outros instrumentos de capital próprio			
Prémios de emissão			
Reservas legais	13	3.192,65	3.192,65
Outras reservas	13	10.186,26	10.186,26
Resultados transitados		-25.255,91	-29.222,00
Excedentes de revalorização			
Ajustamentos/Outras variações no capital próprio			
Resultado líquido do período	10	-14.302,63	3.966,09
Interesses que não controlam			
<b>Total do Capital próprio</b>		<b>33.820,37</b>	<b>48.123,00</b>
<b>PASSIVO</b>			
<b>Passivo não corrente</b>			
Provisões			
Financiamentos obtidos			
Responsabilidades por benefícios pós-emprego			
Passivos por impostos diferidos			
Outras dividas a pagar	3.8/15/20.06	10.000,00	10.000,00
<b>Total do Passivo não corrente</b>		<b>10.000,00</b>	<b>10.000,00</b>
<b>Passivo corrente</b>			
Fornecedores	3.8	30,24	0,00
Adiantamentos de clientes			
Estado e outros entes públicos	3.5/10	3.688,26	3.216,52
Financiamentos obtidos			
Outras dividas a pagar	3.8/15/20.6	4.551,10	2.588,78
Diferimentos			
Passivos financeiros detidos para negociação			
Outros passivos financeiros			
Passivos não correntes detidos para venda			
<b>Total do Passivo corrente</b>		<b>8.269,60</b>	<b>5.805,30</b>
<b>Total do Passivo</b>		<b>18.269,60</b>	<b>15.805,30</b>
<b>Total do Capital Próprio e Passivo</b>		<b>52.089,97</b>	<b>63.928,30</b>

  
 Contabilista Certificado

  
 Gerência

**DEMONSTRAÇÃO DOS RESULTADOS POR NATUREZAS**  
 Período findo em 31 de Dezembro de 2019


Valores em Euro


RENDIMENTOS E GASTOS	NOTAS	PERÍODOS	
		31-12-2019	31-12-2018
Vendas e serviços prestados	20.2/20.3	123.075,56	116.413,68
Subsídios à exploração		0,00	4.133,74
Ganhos / perdas imputados de subsidiárias, associadas e empreendimentos conjuntos			
Variação nos inventários da produção			
Trabalhos para a própria entidade			
Custo das mercadorias vendidas e das matérias consumidas			
Fornecimentos e serviços externos	17	-76.140,39	-54.726,35
Gastos com o pessoal	6/18	-54.541,17	-58.367,63
Imparidade de inventários (perdas / reversões)			
Imparidade de dívidas a receber (perdas / reversões)			
Provisões (aumentos / reduções)			
Imparidade de investimentos não depreciables / amortizáveis (perdas / reversões)			
Aumentos / reduções de justo valor			
Outros rendimentos		93,46	5.789,49
Outros gastos		-2.755,38	-4.644,84
<b>Resultado antes de depreciações, gastos de financiamento e impostos</b>		<b>-10.267,92</b>	<b>8.598,09</b>
Gastos / reversões de depreciação e de amortização	9	-2.033,13	-2.857,13
Imparidade de investimentos depreciables / amortizáveis (perdas / reversões)			
<b>Resultado operacional (antes de gastos de financiamento e impostos)</b>		<b>-12.301,05</b>	<b>5.740,96</b>
Juros e rendimentos similares obtidos	7	69,75	7,14
Juros e gastos similares suportados		0,00	0,00
<b>Resultado antes de impostos</b>		<b>-12.231,30</b>	<b>5.748,10</b>
Imposto sobre o rendimento do período	3.5/10	-2.071,33	-1.782,01
<b>Resultado líquido do período</b>		<b>-14.302,63</b>	<b>3.966,09</b>

Resultado das actividades descontinuadas (líquido de impostos) incluindo no resultado líquido do período			
--	--	--	--

Esta informação apenas será fornecida no caso de contas consolidadas

<b>Resultado líquido do período atribuível a:</b>			
Detentores do capital da empresa-mãe			
Interesses que não controlam			
		0,00	0,00
Resultado por acção básico			

  
 Contabilista Certificado

  
 Gerência

**DEMONSTRAÇÃO DAS ALTERAÇÕES NO CAPITAL PRÓPRIO  
 NO PERÍODO 2018**

DESCRIÇÃO	Notas	Capital Próprio atribuído aos detentores do capital da empresa-mãe										Interesses que não controlam	Total do Capital Próprio
		Capital Subscrito	Ações (quotas) próprias	Outros instrumentos de capital próprio	Prémios de emissão	Reservas legais	Outras reservas	Resultados transitados	Excedentes de revalorização	Ajustamentos/Outras variações no capital próprio	Resultado líquido do período		
<b>POSIÇÃO NO INÍCIO DO PERÍODO N-1</b>		60.000,00	0,00	0,00	0,00	3.192,65	10.186,26	-33.125,81	0,00	0,00	3.965,09	44.219,19	44.219,19
<b>ALTERAÇÕES NO PERÍODO</b>													
Primeira adoção de novo referencial contabilístico	19/12/13												0,00
Alterações de políticas contabilísticas													0,00
Diferenças de conversão de demonstrações financeiras													0,00
Realização do excedente de revalorização													0,00
Excedentes de revalorização													0,00
Ajustamentos por impostos diferidos	19/13							3.909,81	0,00				0,00
Outras alterações reconhecidas no capital próprio								3.909,81	0,00				0,00
<b>RESULTADO LÍQUIDO DO PERÍODO</b>													0,00
<b>RESULTADO INTEGRAL</b>													3.965,09
<b>OPERAÇÕES COM DETENTORES DE CAPITAL NO PERÍODO</b>													0,00
Realizações de capital													0,00
Realizações de prémios de emissão													0,00
Distribuições													0,00
Entradas para cobertura de perdas													0,00
Outras operações													0,00
<b>POSIÇÃO NO FIM DO PERÍODO N-1</b>		60.000,00	0,00	0,00	0,00	3.192,65	10.186,26	-29.222,00	0,00	0,00	3.965,09	48.123,00	48.123,00

**DEMONSTRAÇÃO DAS ALTERAÇÕES NO CAPITAL PRÓPRIO  
 NO PERÍODO 2019**

DESCRIÇÃO	Notas	Capital Próprio atribuído aos detentores do capital da empresa-mãe										Interesses minoritários	Total do Capital Próprio
		Capital Realizado	Ações (quotas) próprias	Outros instrumentos de capital próprio	Prémios de emissão	Reservas legais	Outras reservas	Resultados transitados	Excedentes de revalorização	Outras variações no capital próprio	Resultado líquido do período		
<b>POSIÇÃO NO INÍCIO DO PERÍODO N</b>		60.000,00	0,00	0,00	0,00	3.192,65	10.186,26	-29.222,00	0,00	0,00	3.965,09	48.123,00	48.123,00
<b>ALTERAÇÕES NO PERÍODO</b>													
Primeira adoção de novo referencial contabilístico	13/12/13												0,00
Alterações de políticas contabilísticas													0,00
Diferenças de conversão de demonstrações financeiras													0,00
Realização do excedente de revalorização													0,00
Excedentes de revalorização													0,00
Ajustamentos por impostos diferidos	10							3.965,09	0,00				0,00
Outras alterações reconhecidas no capital próprio								3.965,09	0,00				0,00
<b>RESULTADO LÍQUIDO DO PERÍODO</b>													0,00
<b>RESULTADO INTEGRAL</b>													-14.302,63
<b>OPERAÇÕES COM DETENTORES DE CAPITAL NO PERÍODO</b>													0,00
Realizações de capital													0,00
Realizações de prémios de emissão													0,00
Distribuições													0,00
Entradas para cobertura de perdas													0,00
Outras operações													0,00
<b>POSIÇÃO NO FIM DO PERÍODO</b>		60.000,00	0,00	0,00	0,00	3.192,65	10.186,26	-25.255,91	0,00	0,00	0,00	33.829,37	33.829,37

*Ul' you today o glh*  
 Comatilhado  
 Gerência



FJ Corretores de Seguros Lda

Av. Boavista Nº205 - Loja E

4050-115 Porto

503 453 900


- 60.000,00 €


**DEMONSTRAÇÃO DE FLUXOS DE CAIXA**

Período findo em 31 de Dezembro de 2019

Valores em Euro

RUBRICAS	NOTAS	PERÍODOS	
		31-12-2019	31-12-2018
<b>Fluxos de caixa das actividades operacionais</b>			
Recebimentos de clientes		0,00	0,00
Pagamentos a fornecedores	15/17	-2.033,91	-6.152,44
Pagamentos ao pessoal	6/18	-49.097,83	-40.153,74
Caixa gerada pelas operações		-51.131,74	-46.306,18
Pagamento/recebimento do imposto sobre o rendimento	10	-1.782,01	626,34
Outros recebimentos/pagamentos	4/15/20.3/20.6	44.198,17	59.778,18
Fluxos de caixa das actividades operacionais (1)		-8.715,58	14.098,34
<b>Fluxos de caixa das actividades de investimento</b>			
<b>Pagamentos respeitantes a:</b>			
Activos fixos tangíveis	9	0,00	-6.561,25
Activos intangíveis			
Investimentos financeiros	7	164,17	-170,47
Outros activos	19	0,00	0,00
<b>Recebimentos provenientes de:</b>			
Activos fixos tangíveis		0,00	0,00
Activos intangíveis			
Investimentos financeiros	7	69,75	7,14
Outros activos			
Subsídios ao investimento			
Juros e rendimentos similares			
Dividendos			
Fluxos de caixa das actividades de investimento (2)		233,92	-6.724,58
<b>Fluxos de caixa das actividades de financiamento</b>			
<b>Recebimentos provenientes de:</b>			
Financiamentos obtidos		0,00	0,00
Realizações de capital e de outros instrumentos de capital próprio			
Cobertura de prejuízos			
Doações			
Outras operações de financiamento			
<b>Pagamentos respeitantes a:</b>			
Financiamentos obtidos			
Juros e gastos similares		0,00	-4.644,84
Dividendos			
Reduções de capital e de outros instrumentos de capital próprio			
Outras operações de financiamento	4	0,00	0,00
Fluxos de caixa das actividades de financiamento (3)		0,00	-4.644,84
Variação de caixa e seus equivalentes (1+2+3)		-8.481,66	2.728,92
Efeito das diferenças de câmbio			
Caixa e seus equivalentes no início do período	4	40.771,24	38.042,32
Caixa e seus equivalentes no fim do período	4	32.289,58	40.771,24

  
Contabilística Certificado

  
Gerência