

Entidade: FJ Corretores de Seguros Lda

Sede: Av. Boavista Nº205 - Loja E
4050-115 Porto

Contribuinte: 503 453 900

Capital: 60 000,00 €

Data: 31/12/2021

Órgão Social Gerência

FJ Corretores de Seguros Lda

Av. Boavista Nº205 - Loja E


4050-115 Porto

503 453 900 - 60 000,00 €

BALANÇO em 31 de Dezembro de 2021

Valores em Euro

RUBRICAS	NOTAS	DATAS	
		31/12/2021	30/12/2020
ACTIVO			
Activo não corrente			
Activos fixos tangíveis	3.2/9	30 537,50	0,00
Propriedades de investimento			
Goodwill			
Activos intangíveis			
Activos biológicos			
Participações financeiras - método de equivalência patrimonial			
Outros investimentos financeiros	7	1 268,23	995,44
Créditos a receber			
Ativos por impostos diferidos			
Total do Activo não corrente		31 805,73	995,44
Activo corrente			
Inventários			
Activos biológicos			
Clientes			
Estado e outros entes públicos	3.5/10	192,00	1 680,00
Capital subscrito e não realizado			
Outros créditos a receber	3.7/11/20.6	14 512,63	5 837,54
Diferimentos		516,01	1 103,86
Activos financeiros detidos para negociação			
Outros activos financeiros			
Activos não correntes detidos para venda		10 174,07	10 174,07
Caixa e depósitos bancários	3.11/4/19	31 464,34	35 396,47
Total do Activo corrente		56 859,05	54 191,94
Total do Activo		88 664,78	55 187,38


Contabilista Certificado



Gerência


FJ Corretores de Seguros Lda
Av. Boavista Nº205 - Loja E
4050-115 Porto
503 453 900 - **60 000,00 €**

BALANÇO em 31 de Dezembro de 2021

Valores em Euro

RUBRICAS	NOTAS	DATAS	
		31/12/2021	30/12/2020
CAPITAL PRÓPRIO E PASSIVO			
Capital próprio			
Capital subscrito	12	60 000,00	60 000,00
Acções (quotas) próprias			
Outros instrumentos de capital próprio			
Prémios de emissão			
Reservas legais	13	3 192,65	3 192,65
Outras reservas	13	10 186,26	10 186,26
Resultados transitados		-37 050,88	-39 558,54
Excedentes de revalorização			
Ajustamentos/Outras variações no capital próprio			
Resultado líquido do período	10	2 698,98	2 507,66
Interesses que não controlam			
Total do Capital próprio		39 027,01	36 328,03
PASSIVO			
Passivo não corrente			
Provisões			
Financiamentos obtidos			
Responsabilidades por benefícios pós-emprego			
Passivos por impostos diferidos			
Outras dividas a pagar	3.8/15/20.06	10 000,00	10 000,00
Total do Passivo não corrente		10 000,00	10 000,00
Passivo corrente			
Fornecedores	3.8	0,00	0,00
Adiantamentos de clientes			
Estado e outros entes públicos	3.5/10	3 216,27	2 674,82
Financiamentos obtidos			
Outras dividas a pagar	3.8/15/20.6	36 421,50	6 184,53
Diferimentos			
Passivos financeiros detidos para negociação			
Outros passivos financeiros			
Passivos não correntes detidos para venda			
Total do Passivo corrente		39 637,77	8 859,35
Total do Passivo		49 637,77	18 859,35
Total do Capital Próprio e Passivo		88 664,78	55 187,38


 Contabilista Certificado


 Gerência

DEMONSTRAÇÃO DOS RESULTADOS POR NATUREZAS
Período findo em 31 de Dezembro de 2021


Valores em Euro


RENDIMENTOS E GASTOS	NOTAS	PERÍODOS	
		31/12/2021	30/12/2020
Vendas e serviços prestados	20.2/20.3	121 364,92	106 238,05
Subsídios à exploração		5 641,36	3 200,20
Ganhos / perdas imputados de subsidiárias, associadas e empreendimentos conjuntos			
Variação nos inventários da produção			
Trabalhos para a própria entidade			
Custo das mercadorias vendidas e das matérias consumidas			
Fornecimentos e serviços externos	17	-71 688,35	-57 339,44
Gastos com o pessoal	6/18	-50 388,11	-43 637,67
Imparidade de inventários (perdas / reversões)			
Imparidade de dívidas a receber (perdas / reversões)			
Provisões (aumentos / reduções)			
Imparidade de investimentos não depreciables / amortizáveis (perdas / reversões)			
Aumentos / reduções de justo valor			
Outros rendimentos		6 445,05	110,56
Outros gastos		-2 977,89	-3 033,57
Resultado antes de depreciações, gastos de financiamento e impostos		8 396,98	5 538,13
Gastos / reversões de depreciação e de amortização	9	-4 362,50	-2 033,75
Imparidade de investimentos depreciables / amortizáveis (perdas / reversões)			
Resultado operacional (antes de gastos de financiamento e impostos)		4 034,48	3 504,38
Juros e rendimentos similares obtidos	7	0,00	42,18
Juros e gastos similares suportados		-0,60	0,00
Resultado antes de impostos		4 033,88	3 546,56
Imposto sobre o rendimento do período	3.5/10	-1 334,90	-1 038,90
Resultado líquido do período		2 698,98	2 507,66

Resultado das actividades descontinuadas (líquido de impostos) incluindo no resultado líquido do período			
--	--	--	--

Esta informação apenas será fornecida no caso de contas consolidadas

Resultado líquido do período atribuível a:			
Detentores do capital da empresa-mãe			
Interesses que não controlam		0,00	0,00
Resultado por acção básico			


 Contabilista Certificado


 Gerência

**DEMONSTRAÇÃO DAS ALTERAÇÕES NO CAPITAL PRÓPRIO
 NO PERÍODO 2020**

DESCRIÇÃO	Notas	Capital Próprio atribuído aos detentores do capital da empresa-mãe										Total	Interesses que não controlam	Total do Capital Próprio
		Capital Subscrito	Acções (quotas) próprias	Outros instrumentos de capital próprio	Prémios de emissão	Reservas legais	Outras reservas	Resultados transferidos	Excedentes de revalorização	Ajustamentos/Outras variações no capital próprio	Resultado líquido do período			
POSIÇÃO NO INÍCIO DO PERÍODO N-1	10/12/13	60 000,00	0,00	0,00	0,00	3 192,65	10 186,26	-39 558,54	0,00	0,00	3 966,09	37 786,46	0,00	37 786,46
ALTERAÇÕES NO PERÍODO														
Primeira adopção de novo referencial contabilístico												0,00		0,00
Alterações de políticas contabilísticas												0,00		0,00
Diferenças de conversão de demonstrações financeiras												0,00		0,00
Realização do excedente de revalorização												0,00		0,00
Excedentes de revalorização												0,00		0,00
Ajustamentos por impostos diferidos												0,00		0,00
Outras alterações reconhecidas no capital próprio	10/13	0,00	0,00	0,00	0,00	0,00	0,00	0,00	0,00	0,00	-3 966,09	-3 966,09	0,00	-3 966,09
RESULTADO LÍQUIDO DO PERÍODO														
RESULTADO INTEGRAL														
2 507,66											2 507,66	2 507,66		2 507,66
-1 458,43											-1 458,43	-1 458,43		-1 458,43
OPERAÇÕES COM DETENTORES DE CAPITAL NO PERÍODO														
Realizações de capital												0,00		0,00
Realizações de prémios de emissão												0,00		0,00
Distribuições												0,00		0,00
Entradas para cobertura de perdas												0,00		0,00
Outras operações												0,00		0,00
POSIÇÃO NO FIM DO PERÍODO N	6-1+2+3+5	60 000,00	0,00	0,00	0,00	3 192,65	10 186,26	-39 558,54	0,00	0,00	2 507,66	36 328,03	0,00	36 328,03

**DEMONSTRAÇÃO DAS ALTERAÇÕES NO CAPITAL PRÓPRIO
 NO PERÍODO 2021**

DESCRIÇÃO	Notas	Capital Próprio atribuído aos detentores do capital da empresa-mãe										Total	Interesses minoritários	Total do Capital Próprio
		Capital Realizado	Acções (quotas) próprias	Outros instrumentos de capital próprio	Prémios de emissão	Reservas legais	Outras reservas	Resultados transferidos	Excedentes de revalorização	Outras variações no capital próprio	Resultado líquido do período			
POSIÇÃO NO INÍCIO DO PERÍODO N	10/12/13	60 000,00	0,00	0,00	0,00	3 192,65	10 186,26	-37 050,88	0,00	0,00	2 698,98	39 027,01	0,00	39 027,01
ALTERAÇÕES NO PERÍODO														
Primeira adopção de novo referencial contabilístico												0,00		0,00
Alterações de políticas contabilísticas												0,00		0,00
Diferenças de conversão de demonstrações financeiras												0,00		0,00
Realização do excedente de revalorização												0,00		0,00
Excedentes de revalorização												0,00		0,00
Ajustamentos por impostos diferidos												0,00		0,00
Outras alterações reconhecidas no capital próprio	10	0,00	0,00	0,00	0,00	0,00	0,00	0,00	0,00	0,00	-2 698,98	-2 698,98	0,00	-2 698,98
RESULTADO LÍQUIDO DO PERÍODO														
RESULTADO INTEGRAL														
2 698,98											2 698,98	2 698,98		2 698,98
0,00											0,00	0,00		0,00
OPERAÇÕES COM DETENTORES DE CAPITAL NO PERÍODO														
Realizações de capital												0,00		0,00
Realizações de prémios de emissão												0,00		0,00
Distribuições												0,00		0,00
Entradas para cobertura de perdas												0,00		0,00
Outras operações												0,00		0,00
POSIÇÃO NO FIM DO PERÍODO	6+7+8+10	60 000,00	0,00	0,00	0,00	3 192,65	10 186,26	-37 050,88	0,00	0,00	2 698,98	39 027,01	0,00	39 027,01


Valeriy Rodionov & Sale
 Contabilista Certificado

Stano
 Gerência

Valores em Euro

RUBRICAS	NOTAS	PERÍODOS	
		31/12/2021	30/12/2020
Fluxos de caixa das actividades operacionais			
Recebimentos de clientes		0,00	0,00
Pagamentos a fornecedores	15/17	-7 740,67	-4 221,27
Pagamentos ao pessoal	6/18	-39 583,39	-34 836,15
Caixa gerada pelas operações		-47 324,06	-39 057,42
Pagamento/recebimento do imposto sobre o rendimento	10	645,69	-2 071,33
Outros recebimentos/pagamentos	4/15/20.3/20.6	48 614,95	55 269,57
Fluxos de caixa das actividades operacionais (1)		1 936,58	14 140,82
Fluxos de caixa das actividades de investimento			
Pagamentos respeitantes a:			
Activos fixos tangíveis	9	-28 900,00	0,00
Activos intangíveis			
Investimentos financeiros	7	232,16	134,47
Outros activos	19	0,00	0,00
Recebimentos provenientes de:			
Activos fixos tangíveis		0,00	0,00
Activos intangíveis			
Investimentos financeiros	7	0,00	42,18
Outros activos			
Subsídios ao investimento			
Juros e rendimentos similares			
Dividendos			
Fluxos de caixa das actividades de investimento (2)		-28 667,84	176,65
Fluxos de caixa das actividades de financiamento			
Recebimentos provenientes de:			
Financiamentos obtidos		0,00	0,00
Realizações de capital e de outros instrumentos de capital próprio			
Cobertura de prejuízos			
Doações			
Outras operações de financiamento			
Pagamentos respeitantes a:			
Financiamentos obtidos			
Juros e gastos similares		0,00	0,00
Dividendos			
Reduções de capital e de outros instrumentos de capital próprio			
Outras operações de financiamento	4	0,00	0,00
Fluxos de caixa das actividades de financiamento (3)		0,00	0,00
Variação de caixa e seus equivalentes (1+2+3)		-26 731,26	14 317,47
Efeito das diferenças de câmbio			
Caixa e seus equivalentes no início do período	4	58 195,60	43 878,13
Caixa e seus equivalentes no fim do período	4	31 464,34	58 195,60


 Contabilística Certificado


 Gerência